



IZI BODYCOOLING.COM

HIGH QUALITY, TECHNICAL & INNOVATIVE BODY COOLING SOLUTIONS

MANUAL FLEECE-COOL


FEEL BETTER
ACHIEVE MORE!





CUANDO EL PRODUCTO ESTÉ
COMPLETAMENTE SECO,
REACTIVAR EMPEZANDO
POR EL PASO 1

REINICIAR



MANUAL FLEECE-COOL



ACTIVACIÓN

PASO 1 SUMERJA EL PRODUCTO FLEECE BAJO EL AGUA EN UN CUBO O FREGADERO DURANTE 5 -10 SEGUNDOS. --> ¡¡USE AGUA TEMPLADA!

PASO 2 SECAR EL PRODUCTO DE FLEECE ESTRUJANDO EL AGUA EXCESIVA HASTA QUE ESTÉ SECO (NO RETORCER EL PRODUCTO). SI SU PRODUCTO SIGUE ESTANDO DEMASIADO HÚMEDO, ENROLLELO EN UNA TOALLA DURANTE 5 MINUTOS.

PASO 3 ¡EL CHALECO YA ESTÁ LISTO PARA SU USO Y ENFRIAMIENTO!

NOTA: EL PRODUCTO REFRIGERADO ACTIVADO FUNCIONA DE 4 - 8 HORAS, DEPENDIENDO DE LA TEMPERATURA AMBIENTAL, LA HUMEDAD Y LA VENTILACIÓN. CUANDO EL PRODUCTO ESTÉ COMPLETAMENTE SECO (CUANDO NO SIENTA EL FRÍO) EL PRODUCTO DEBE ACTIVARSE NUEVAMENTE--> COMIENZE EN EL PASO 1.


ALMACENAMIENTO

SI EL PRODUCTO NO SE UTILIZA DURANTE MÁS DE 24 HORAS:

1. DEJE QUE SU PRODUCTO FLEECE EVAPORE EL EXCESO DE AGUA EN UNA HABITACIÓN VENTILADA.
2. EL PRODUCTO SE SECARÁ COMPLETAMENTE Y POR LO TANTO EL PRODUCTO FLEECE ESTÁ LISTO PARA EL ALMACENAMIENTO.
3. CONSERVE EL PRODUCTO EN UN LUGAR FRESCO Y OSCURO.

LAVADO Y CUIDADO

TELA: 100% POLIESTER



LAVAR A MANO EN AGUA TIBIA CON JABÓN NATURAL ORGÁNICO
NO UTILIZAR JABÓN NORMAL, DETERGENTES NI SUAVIZANTES
NO USAR BLANQUEADOR
NO PLANCHAR
NO INSERTAR EN LA SECADORA

FEEL BETTER ACHIEVE MORE!



INFORMACIÓN GENERAL



+31 (0)88 121 00 00



info@izibodycooling.com



IZI BodyCooling.com BV
Nieuwe Holleweg 25-A
6573DT Beek-Ubbergen
The Netherlands

KVK, NL : 59231929

VAT, NL: 8533.79.701.B01

VENTAS



+34 675 877 711



Kuehlweste.de
RopaRefrigerante.es
Calle Duque de Rivas 28, 4*-B
29013 Malaga
info@roparefrigerante.es
www.roparefrigerante.es

